

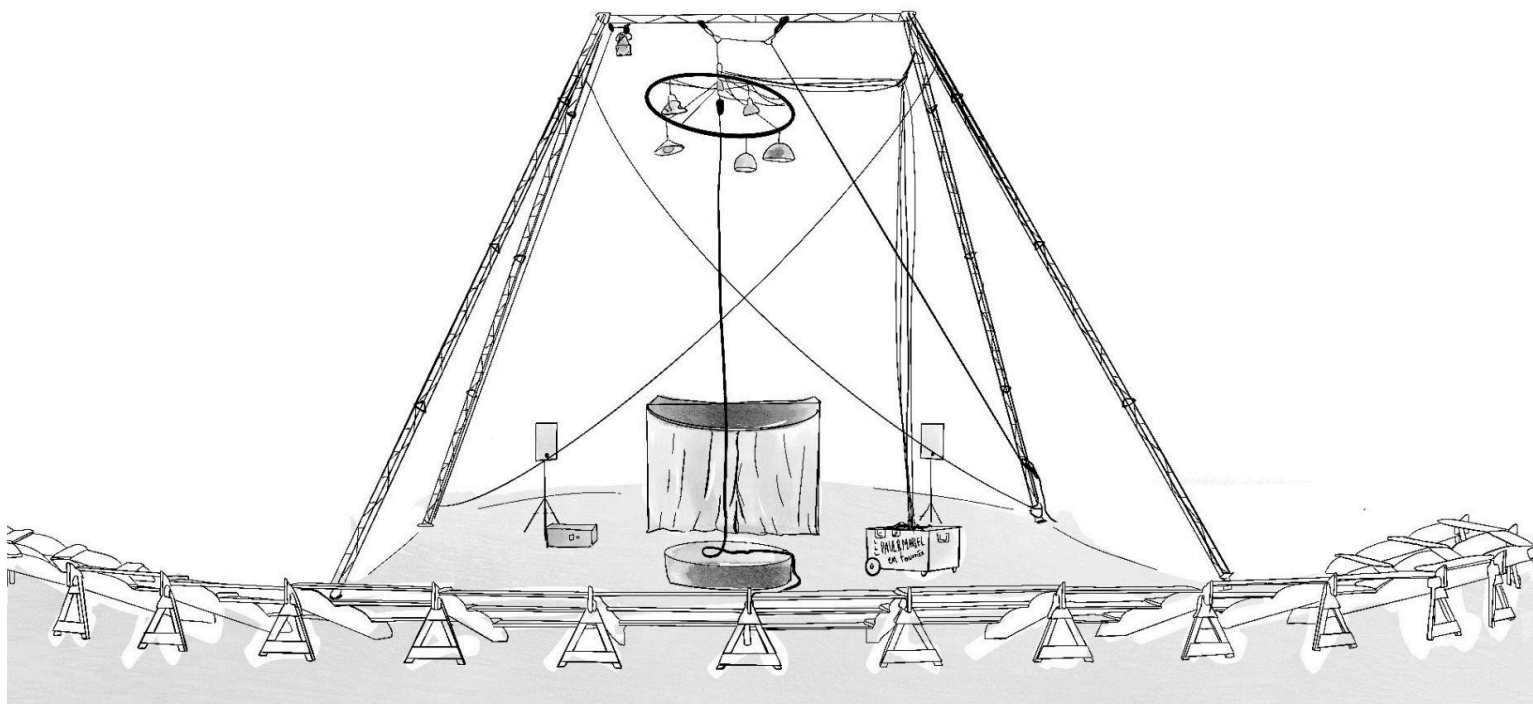
Fiche Technique

“Branle Bas de Combat !”

Le Nouveau Cirque d'Avant

La fiche technique fait partie du contrat : si les conditions ne sont pas réunies, merci de prendre contact avec nous afin que nous validions ensemble la faisabilité ou les possibilités d'adaptation. Nous ne pourrions être tenu-es responsables de la non réalisation du spectacle le cas échéant.

Vision globale de l'installation



Caractéristiques générales

Type : Spectacle de cirque

Discipline : Corde Lisse

Création : 2024

Durée : 50 minutes

Public : Tout public (à partir de 3 ans)

Scolaire : à partir de 6 ans - Idéal à partir de 8 ans

Dispositif scénique : Semi-Circulaire (idéal) ou frontal

Jauge idéale : 250 personnes / Si gradin Cie (3 rangs type Fourneau) de 150 places + 100 personnes assises au sol

Équipe en tournée : 3 personnes (Estelle Allagnat, Paul Longuebray, Clara Weinzierl)

Informations générales

Le spectacle est entièrement autonome en son et lumière, il est équipé d'un portique et d'un gradin (*gradin non soumis à des vérifications périodiques par le dernier rang ne dépasse pas 1,10m / Décret No 95260 du 08/03/95. circulaire d'application du 22/06/95*).

Autre :

- Les artistes fument sur scène pendant le spectacle
- Un artifice est déclenché pendant le spectacle au-dessus de la structure (*Homologué pour l'intérieur / Catégorie T1*) / Si représentation l'intérieur : **désactiver les détecteurs incendie**

Implantation Portique et Gradin

À prévoir/gérer par l'organisateur :

- **Rubalise ou barrières** pour sécuriser le montage et l'espace de jeu (tout autour de l'implantation)
- **Sol** : Plat et à niveau
- **Aucun passage** du public sous le portique

Apporté par la Cie :

Portique auto-porté à 4 pieds **sans ancrage**

Notre portique/implantation est modulable :

- Portique : 2 hauteurs différentes
- Gradin : fourni par la cie (semi-circulaire ou frontale) ou sans gradin (fourni par l'organisateur)

Pour vérifier que l'implantation choisie rentre dans l'espace mis à disposition, prendre toujours la valeur de "**Montage**" et une des valeurs de "**Jeu**" en fonction de la disposition du public.

		Hauteur portique : 8 m		Hauteur portique : 6,5 m	
		Ouverture	Profondeur	Ouverture	Profondeur
Montage		12	20	11	17
Jeu	Gradin Cie semi circulaire	19	17	18	17
	Gradin Cie Frontal	12	17	11	17
	sans gradin Cie	12	11	11	10

Cf. page 5: "Plan implantation portique 8m"

Electricité

À prévoir par l'organisateur : (Cf. Plan)

- 1 x PC16

Planning et Équipe

Nous avons besoin d'aide pour le déchargement, montage, démontage et chargement.

L'équipe demandée n'a pas besoin d'avoir de compétences techniques. Il.elle.s doivent être en capacité de porter des charges. Si possible, même équipe au montage et au démontage.

Planning idéal

Quand	Durée	Equipe	Tâche
J-1 Après-midi	4 h	3 personnes	Déchargement + Montage Portique et Gradin
H+1 après spectacle	4 h	3 personnes	Démontage Portique et Gradin + Chargement

Planning Possible

Quand	Durée	Equipe	Tâche
J-J Matin	4 h	4 personnes	Déchargement + Montage Portique et Gradin
A partir de 17h	Jeu		
H+1 après spectacle	4 h	4 personnes	Démontage Portique et Gradin + Chargement

Accueil

À prévoir par l'organisateur :

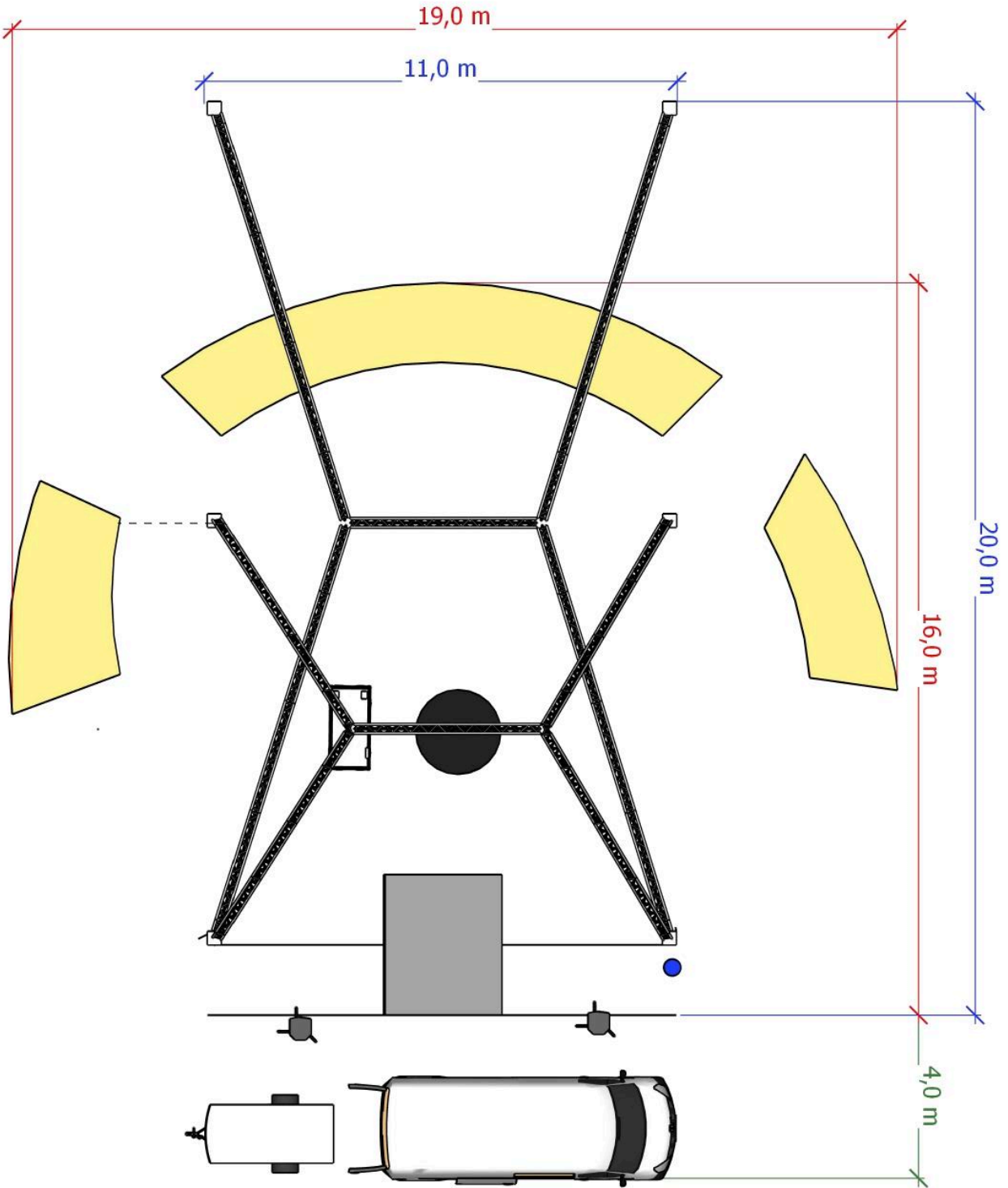
- **Un tee-shirt** du lieu d'accueil/de la ville taille M (costume de Marcelle, la technicienne)
- **Une place de stationnement sécurisée** pour un utilitaire (Longueur : 4,5m / Hauteur : 2,50 m)
Le site doit obligatoirement être accessible au véhicule pour le montage, le démontage, à JJ avant et après le spectacle (scénographie stockée dans l'utilitaire pendant la nuit).
- **Gardiennage obligatoire** si Montage à J-1; Démontage à J+1 ou série de représentations
- **Une table** pour le merchandising (à la fin du spectacle, pour les affiches à prix libre)

Repas : pour 2 ou 3 personnes (dont 1 ou 2 végétariens) / catering de fruits frais et fruits secs

Hébergement :

- Si hôtel ou appartement : 2 ou 3 single
- Si Caravane Cie:
 - Espace Min 7,5m x 2,5m / Plat et à Niveau
 - Accessible en véhicule: ensemble de 10 m (utilitaire + Caravane)
 - Arrivée d'eau type gardena à moins de 50m
 - Arrivée électrique PC16 à moins de 50m
- Possibilité d'être logé-es chez l'habitant-e

Plan d'implantation portique hauteur : 8m



"BRANLE BAS DE COMBAT"

Le Nouveau Cirque d'Avant

PLAN PORTIQUE V4

Hauteur 8m

Contact :

Paul longuebray

+33 6 99 06 36 84


contact@nouveau-cirque-davant.com

Cotes Bleu: Montage

Cotes Rouge: Représentation

Cotes Vert: Emplacement idéal


A fournir par l'organisateur


 Arrivée électrique PCI6

Matériels compagnie

 Gradin Palc bois 3 rangs

 Remorque Fermé

 Camion Master L2 H2

 Rideau

 Enceintes 12pouces